

Управление Федеральной службы  
государственной статистики по Архангельской области  
и Ненецкому автономному округу

**Индекс потребительских цен  
по Архангельской области,  
включая Ненецкий автономный округ**

**апрель 2022 года**



# ИНДЕКСЫ ПОТРЕБИТЕЛЬСКИХ ЦЕН В % К ПРЕДЫДУЩЕМУ МЕСЯЦУ

## ИНДЕКС ПОТРЕБИТЕЛЬСКИХ ЦЕН

Апрель 2022 к марту 2022, %



ИПЦ

100,9



Продовольственные товары

102,4



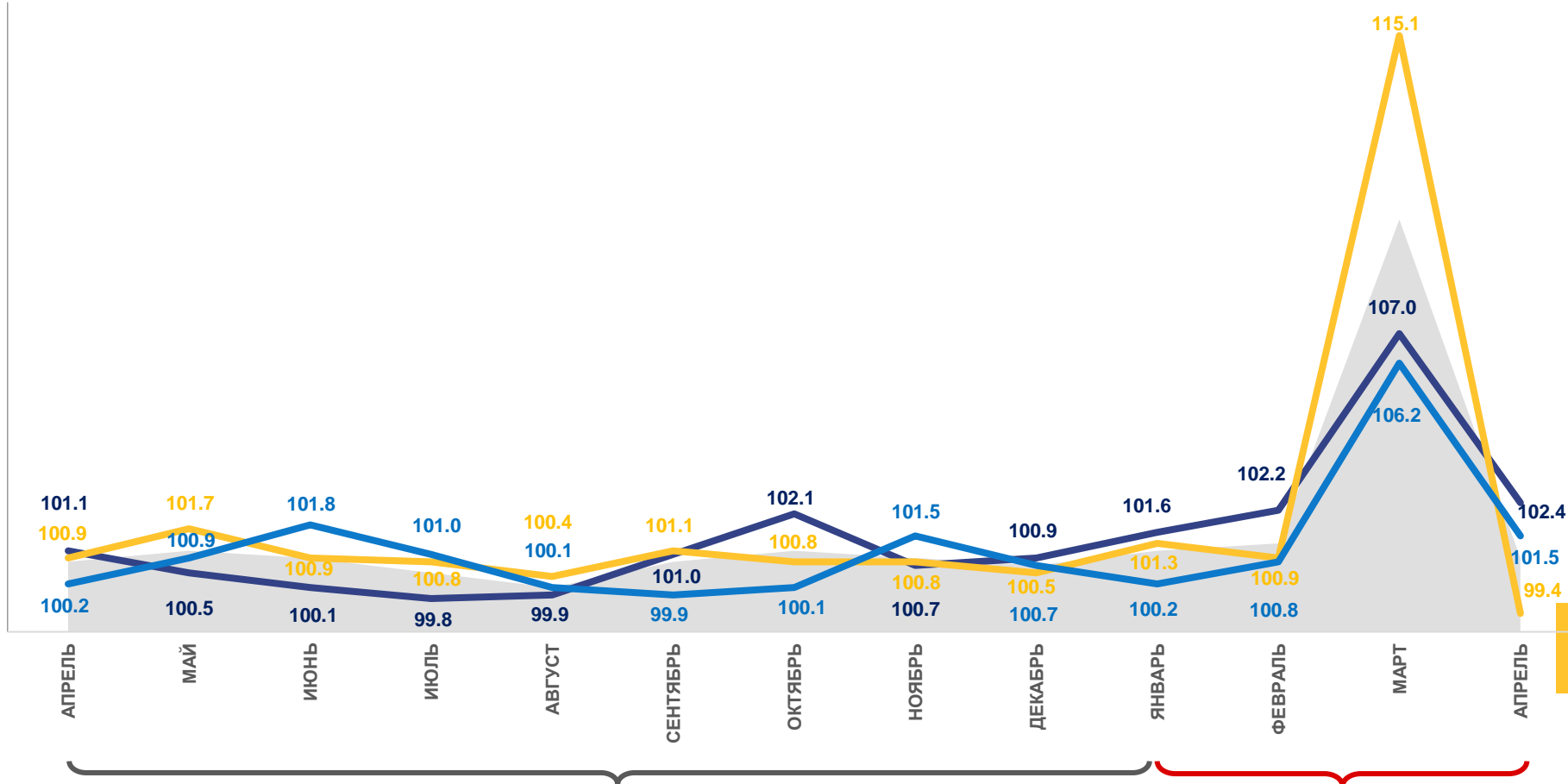
Непродовольственные товары

99,4



Услуги

101,5



2021

2022



Индекс потребительских цен



Продовольственные товары



Услуги



Непродовольственные товары



# ИНДЕКСЫ ПОТРЕБИТЕЛЬСКИХ ЦЕН

## В % К ДЕКАБРЮ 2021 ГОДА

### ИНДЕКС ПОТРЕБИТЕЛЬСКИХ ЦЕН

Апрель 2022 к декабрю 2021, %



ипц

**113,9**



Продовольственные товары

**113,9**



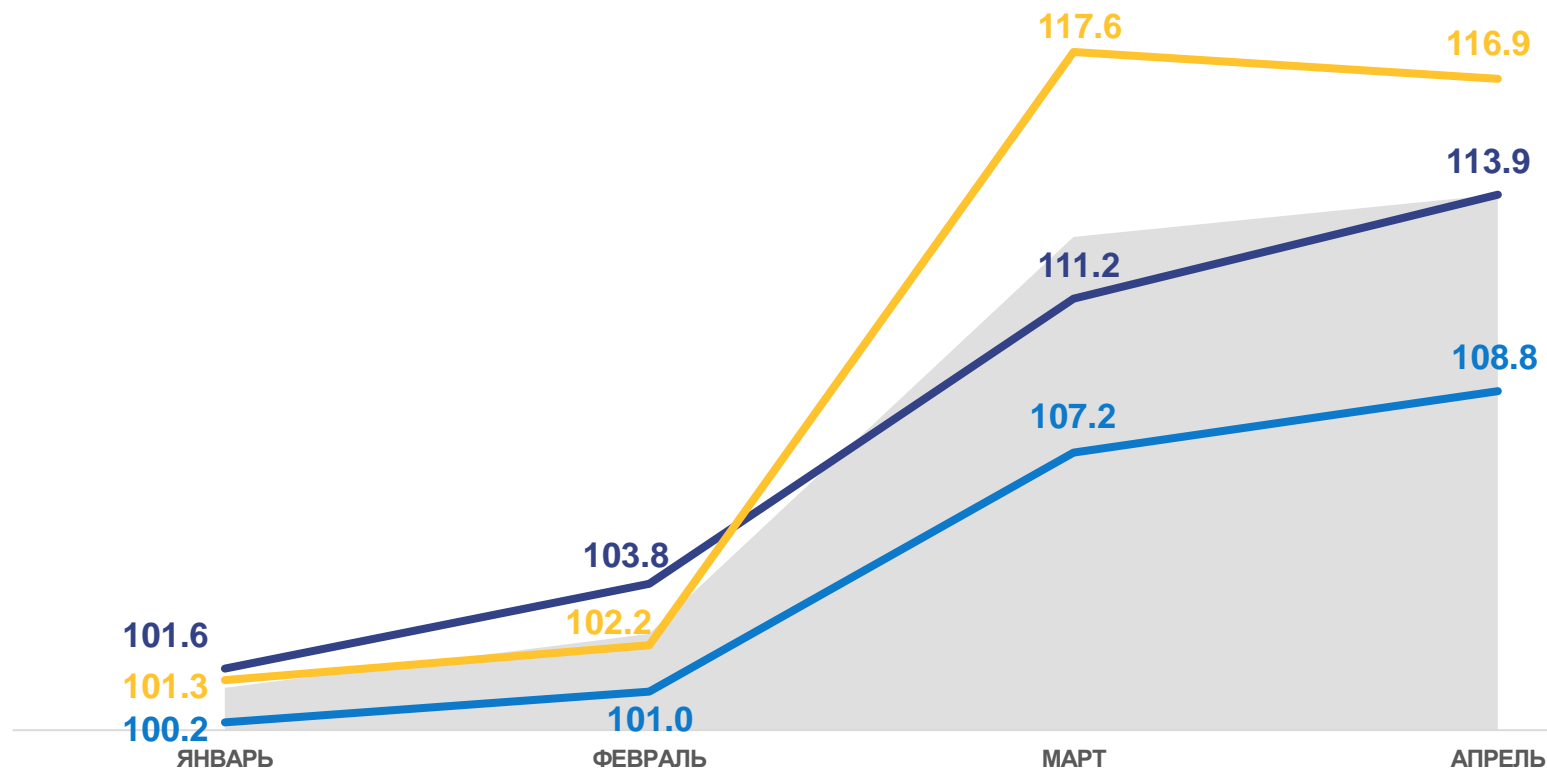
Непродовольственные товары

**116,9**



Услуги

**108,8**



Индекс потребительских цен



Продовольственные товары



Услуги



Непродовольственные товары





# ИНДЕКСЫ ЦЕН НА ОТДЕЛЬНЫЕ ГРУППЫ И ВИДЫ ПРОДОВОЛЬСТВЕННЫХ ТОВАРОВ

В % К ПРЕДЫДУЩЕМУ МЕСЯЦУ

## ИНДЕКС ЦЕН НА ПРОДОВОЛЬСТВЕННЫЕ ТОВАРЫ



**102,4**

Продовольственные товары



**106,7**

Молоко и молочная продукция



**106,4**

Кондитерские изделия



**103,7**

Яйца куриные



**103,7**

Хлеб и хлебобулочные изделия



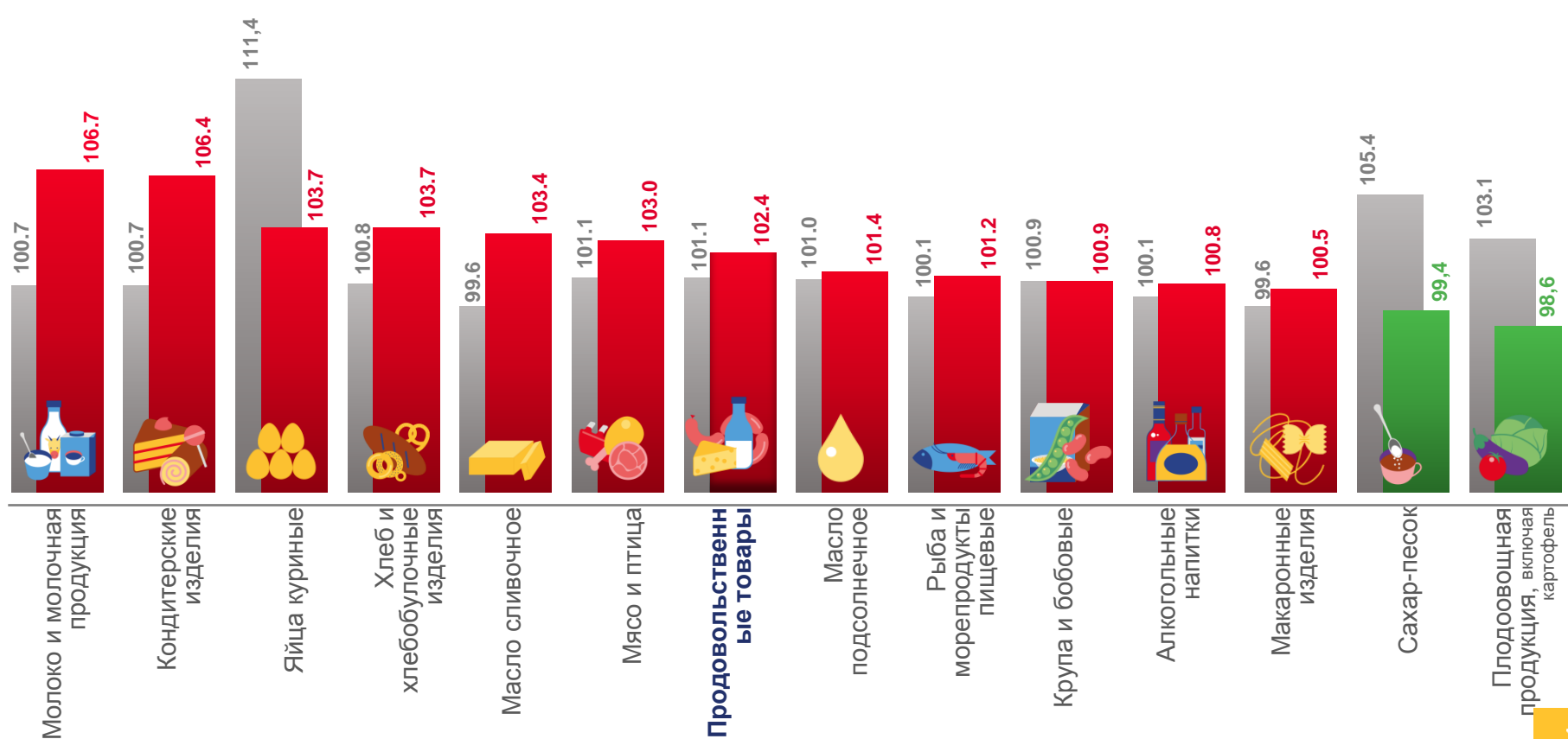
**99,4**

Сахар-песок



**98,6**

Фруктоовощная продукция, включая картофель



■ Апрель 2021 к марту 2021 года ■ Апрель 2022 к марту 2022 года

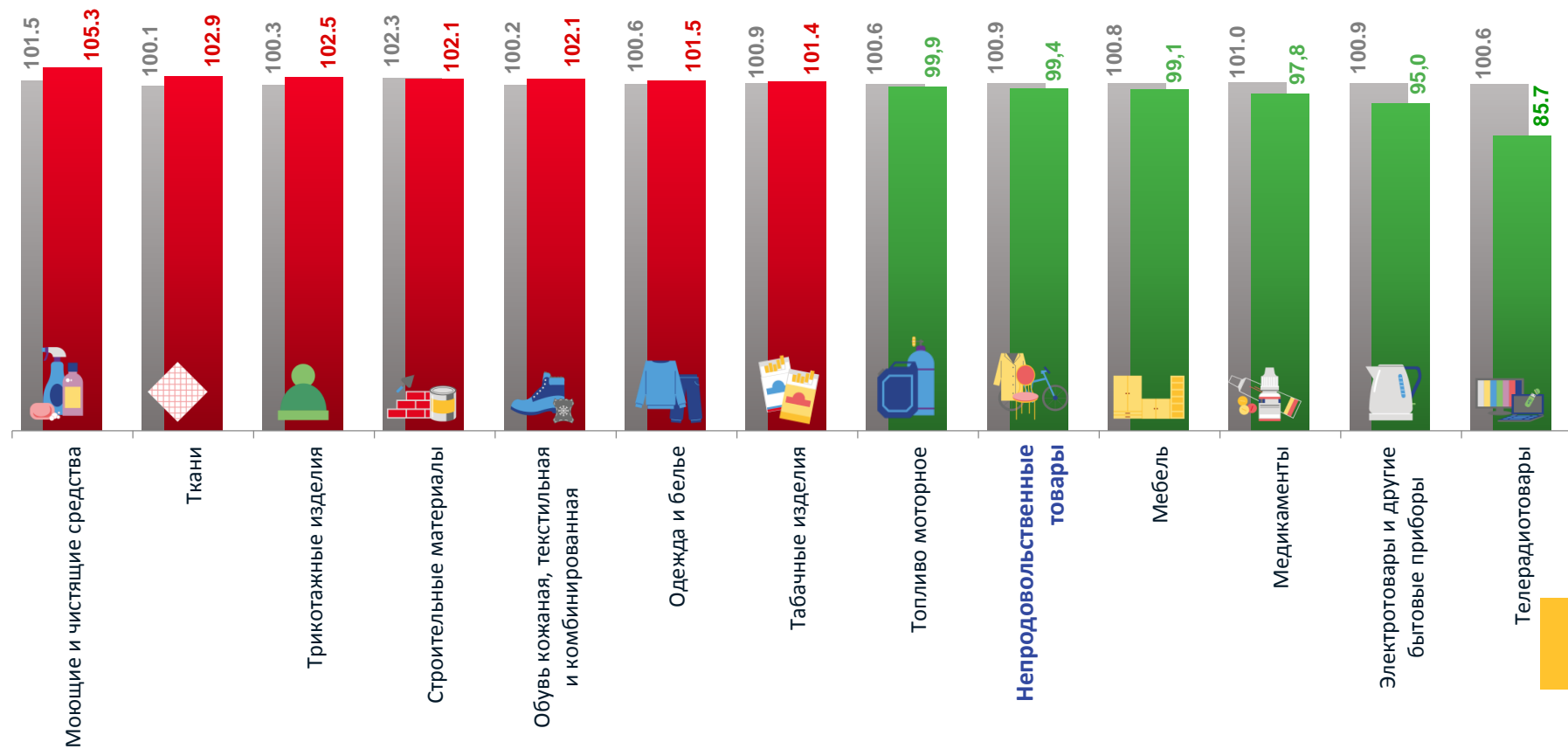




# ИНДЕКСЫ ЦЕН НА ОТДЕЛЬНЫЕ ГРУППЫ НЕПРОДОВОЛЬСТВЕННЫХ ТОВАРОВ

В % К ПРЕДЫДУЩЕМУ МЕСЯЦУ

## ИНДЕКС ЦЕН НА НЕПРОДОВОЛЬСТВЕННЫЕ ТОВАРЫ



■ Апрель 2021 к марту 2021 года

■ Апрель 2022 к марту 2022 года

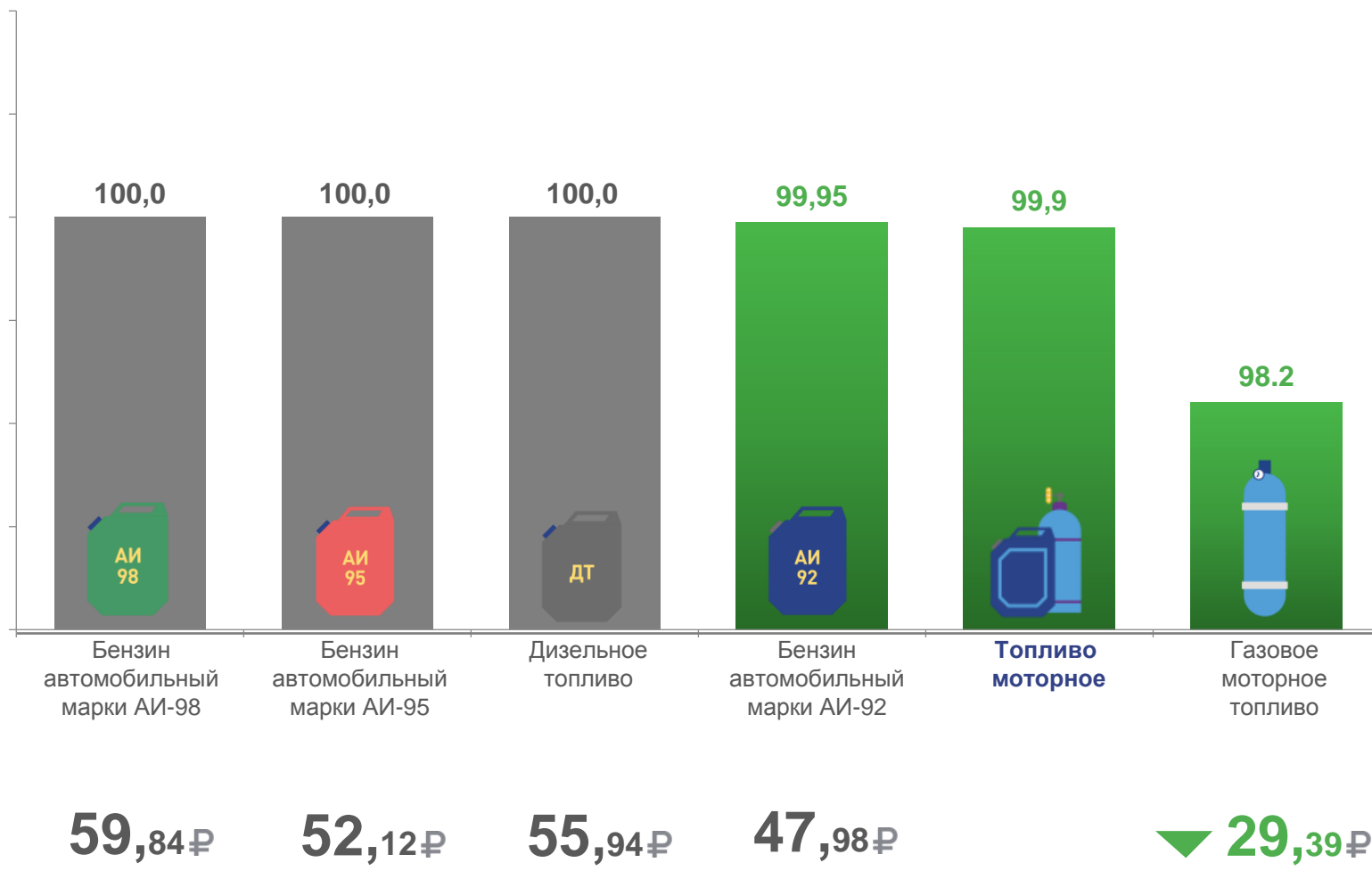




# ИНДЕКСЫ ЦЕН НА ТОПЛИВО МОТОРНОЕ

АПРЕЛЬ 2022 К МАРТУ 2022, %

## ИНДЕКС ЦЕН НА ТОПЛИВО МОТОРНОЕ



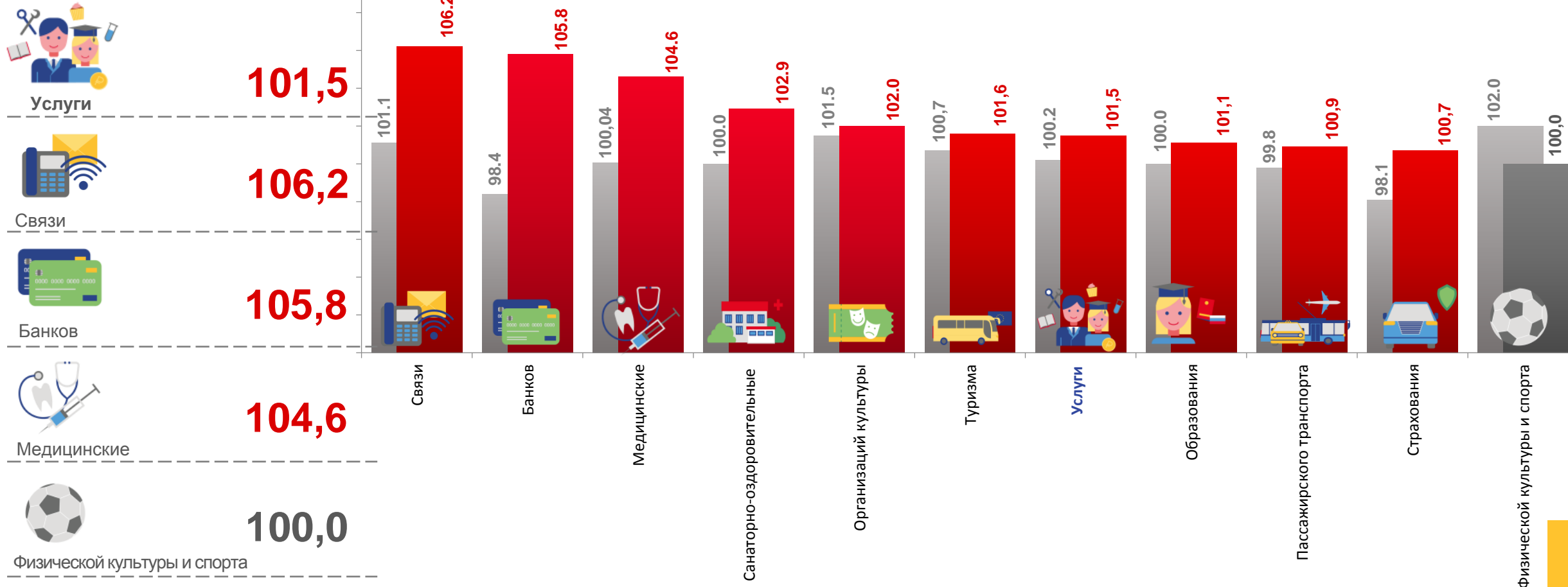
СРЕДНИЕ ЦЕНЫ





# ИНДЕКСЫ ЦЕН И ТАРИФОВ НА УСЛУГИ В % К ПРЕДЫДУЩЕМУ МЕСЯЦУ

## ИНДЕКС ЦЕН НА УСЛУГИ



■ Апрель 2021 к марту 2021 года

■ Апрель 2022 к марту 2022 года

